

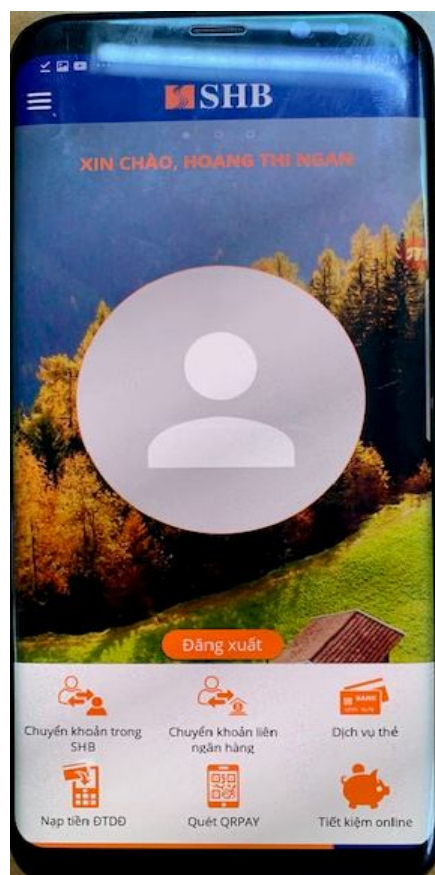
HƯỚNG DẪN THANH TOÁN TIỀN CƯỚC DỊCH VỤ VẬN CHUYỂN HÀNG HÓA TÂN CẢNG SÀI GÒN (SNP)

1. Giới thiệu dịch vụ

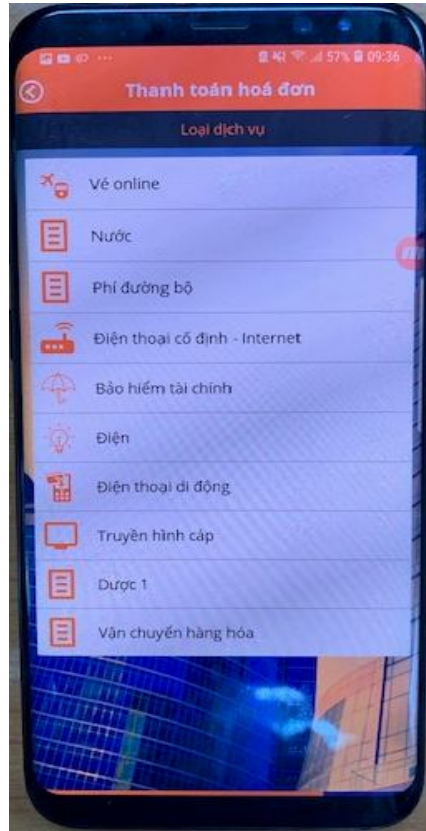
- Dịch vụ Thanh toán tiền cước dịch vụ vận chuyển Tân Cảng Sài Gòn là dịch vụ SHB hợp tác với các đối tác nhằm cung cấp cho Quý khách tiện ích thanh toán tiền cước phí dịch vụ Tân Cảng - Sài Gòn qua Ngân hàng điện tử SHB (tại kênh SHB Online và SHB Mobile). Để sử dụng dịch vụ, Quý khách vui lòng truy cập tính năng Thanh toán hóa đơn/ Dịch vụ Vận chuyển hàng hóa /Nhà cung cấp Tân Cảng, nhập mã hóa đơn và tiến hành thanh toán qua SHB Online hoặc SHB Mobile. Tiền cước phí dịch vụ của Quý khách sẽ được gạch nợ ngay lập tức khi Quý khách thực hiện thanh toán thành công.

2. Thanh toán tiền cước phí dịch vụ Tân Cảng Sài Gòn qua Ngân hàng điện tử SHB

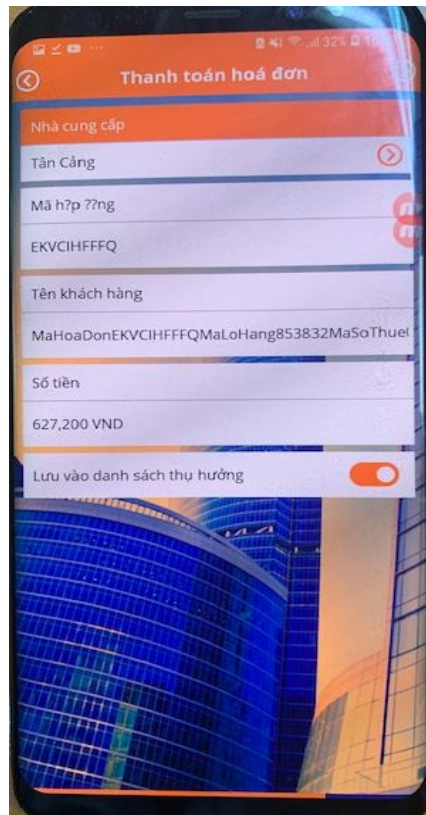
Bước 1. Đăng nhập
SHB Online/ SHB
Mobile, nhập thông
tin tài khoản và mật
khẩu



Bước 2. Chọn
Thanh toán hóa đơn,
Vận chuyển hàng hóa
/ Nhà cung cấp: Tân
Cảng



Bước 3. Nhập Mã
hóa đơn và tiến hành
thanh toán



Bước 4. Nhập thông tin xác thực để tiến hoàn tất việc thanh toán



Cảm ơn Quý Khách đã sử dụng dịch vụ Ngân hàng điện tử SHB !